

Kelin. **Grout Factory**. Ginawa ang Tile Grout ay isang bagong produkto para sa palamuti sa bahay, na ganap sa halip na ang ahente ng pananahi. Maaari itong mas mahusay na ginagamit sa mga joints ng ceramic tile, bato, salamin, mosaic tile sa pader o sahig sa banyo, kusina, kwarto at iba pa. Ito ay may mahusay na varieties ng kulay, maliwanag na ningning at ang ibabaw ay maliwanag bilang porselana pagkatapos ng paggamot. Kasabay nito, ito ay proof proof, kahalumigmigan patunay, kapaligiran friendly, non-nakakalason at net lasa, pagdaragdag ng negatibong oxygen ion upang linisin ang hangin. Higit sa lahat, nang hindi patuloy na nakalantad sa mataas na intensity ng sikat ng araw, ang produkto ay hindi magiging yellowing, madaling linisin at lumalaban sa dumi. Australia joint research at development products upang gumawa ng mas mahusay na pagganap, at sa pamamagitan ng Chinese Academy of Sciences strategic control guidance control, upang gumawa ng kalidad ng produkto matatag. Ang tile grout ay napakadaling konstruksiyon.



**Varieties ng mga kulay para sa iyong pinili. Nagbibigay din ng mga pasadyang kulay.**



**Magbigay ng buong solusyon sa puwang ng kuwarto**



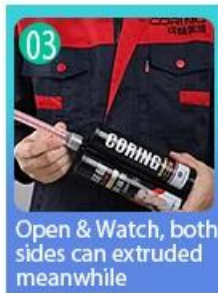
**Maikling proseso ng konstruksiyon**



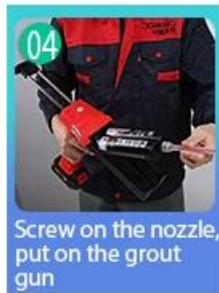
01 Clean the tiles and keep it dry



02 Polish with tile wax except the glazed tile



03 Open & Watch, both sides can extruded meanwhile



04 Screw on the nozzle, put on the grout gun




05 Inclined cut the top of the nozzle in 45°



06 Squeeze out 60-80cm long grout in the forefront




07 Evenly squeeze out the tile agent along the gap



08 Press the grout with professional glue-press tools



09 Don't touch in 4-5 hours and remove excess grout then.



10 Keep the tiles dry in 24 hours

### Professional joint-pressing tool.



Two Component Caulking Gun



02 Cutter Knife



03 Pointing trowel



04 Brush



05 Forming Stick



06 Perching Knife



07 Masking Tape



08 Stainless Steel Ball



09 Cleaning Awl

### Kumpanya ng Kumpanya





### Pangalahatang-ideya ng pabrika



Creaming Machine Line.



Pagsubok machine



Batching production line.



Paglamig ng pag-file



Pagpuno ng linya ng makina



Film-coated machine.



Real Material Stock.



Stock

### Sertipikasyon

