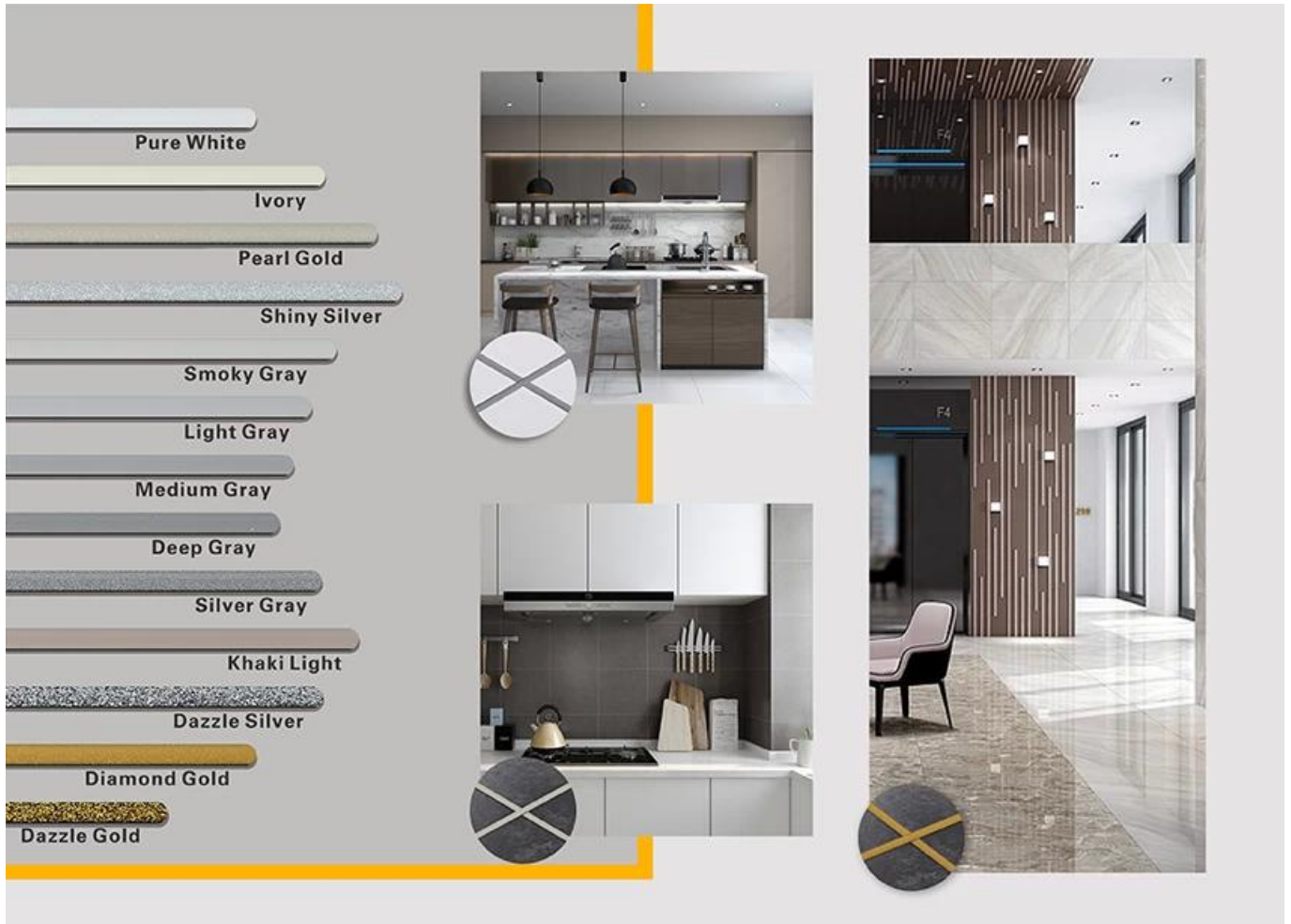


Ang Kelin polyurea tile grout ay isang bagong nakabaligtad na produkto. At kami din ay a **Ang gumagawa ng China polyurea tile grout**. Dahil sa mahusay na paglaban ng resistensya, paglaban sa kaagnasan, dilaw na paglaban, paglaban ng mataas na temperatura at iba pang nakahihusay na pagganap ng POLYUREA, malawakang ginagamit ito sa industriya ng militar, industriya ng aerospace at mga sisidlan. Ang aming produkto ay ganap na polyure pangunahing produkto, maaaring mas mahusay na magamit sa mga kasukasuan ng ceramic tile, bato, baso, mosaic tile sa dingding o harina sa loob ng bahay & amp; panlabas Mayroon itong sariling mga natatanging katangian: permanenteng kahalumigmigan patunay, mas maraming kapaligiran, mabilis na paggamot, makatipid ng paggawa at hindi kailanman magkulay, na kung saan ay ang pinakamalaking kalamangan. Bilang karagdagan, mabilis itong nagtatatag, nagtatayo at malinis na gilid sa parehong araw, nakakatipid ng oras at mga gastos sa paggawa. Mas mahalaga, maaari itong maitayo sa basa na ibabaw ng subbase, na lubos na nalulutas ang problemang hindi mabubuo dahil sa klima at iba pang mga kadahilanan. Pinagsamang pagsasaliksik at pag-unlad ng mga produkto ng Australia upang gawing mas mahusay ang pagganap, at sa pamamagitan ng gabay sa kalidad ng madiskarteng kontrol sa kalidad ng Chinese Academy of Science, upang gawing "matatag ang kalidad ng mga produkto.



Mga pagkakaiba-iba ng mga kulay para sa iyong pinili. Magbigay din ng mga pasadyang kulay.



Tampok na Polyurea Basic Tile Grout

ENVIRONMENTAL (construction solid about 80-100%)

CONVENIENT CONSTRUCTION
(traditional construction method)

WATER PROOF (0.6mm Polyurea=2mm Polyurethane)

**3rd GENERATION
POLYUREA BASIC**

WEATHER RESISTANCE (qv2000h)

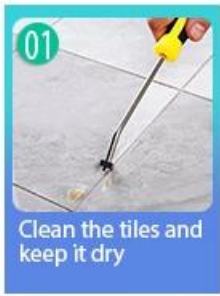
ENERGY CONSERVATION
(-5°Csolidify , primary film formation is 375um)

WEAR RESISTANCE (750g/500 times abrasion loss 30mg)
CORROSION RESISTANCE (salt fog resistance for 2000h)

Magbigay ng Solusyon sa Buong Silid na Gap



Maikling Proseso ng Konstruksiyon



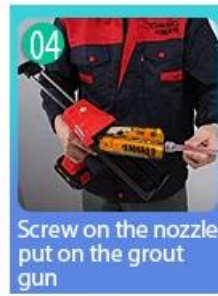
Clean the tiles and keep it dry



Polish with tile wax except the glazed tile



Open & Watch, both sides can extruded meanwhile



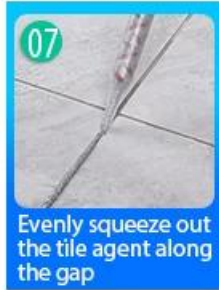
Screw on the nozzle, put on the grout gun



Inclined cut the top of the nozzle in 45°



Squeeze out 60-80cm long grout in the forepart



Evenly squeeze out the tile agent along the gap



Press the grout with professional glue-press tools



Don't touch in 2-4 hours and remove excess grout then.



Keep the tiles dry in 24 hours

Mga Kagamitang Pinagsamang Pindot ng Propesyonal



Cutter Knife



Pointing trowel



Brush



Forming Stick



Perching Knife



Masking Tape



Stainless Steel Ball



Cleaning Awl

Kalamangan ng Kumpanya



Pangkalahatang-ideya ng Pabrika



Linya ng Creaming Machine



Makina sa Pagsubok



Batching Production Line



Cooling Filing



Pagpuno ng Linya ng Makina



Makina na pinahiran ng pelikula



Real Material Stock



Stock

Sertipikasyon

