Kelin epoxy tile. joints adhesive ay isang bagSa.g na-upgrade na produkto pagkatapos makulay na waterborne epoxy tile grout, hindi lamang pinapanatili ang texture ng makulay na waterborne epoxy tile grout, upgrade ang pagganap ng produkto, ngunit din gumagawa ng konstruksiyon mas madali at mas maginhawa. Soft texture, lubos na nagpapakita ng iyong mababang-key luxury pandekorasyon estilo. Varieties ng mga kulay, gawin ang iyong palamuti lugar sparkling. Eco-friendly epoxy resin subbase course hayaan ang iyong produkto mas hindi tinatagusan ng tubig, wear-lumalaban, magkaroon ng amag patunay at kahalumigmigan patunay. Natural na buhangin calcined sa mataas na temperatura ay gumagawa ng kulay mas natural at maganda at hindi kailanman fades. Gayundin, ito ay maliwanag na bilang porselana pagkatapos cluing nang walang yellowing o decolorizing. Bilang karagdagan, ang pinagsamang ibabaw ay mukhang perpektong angkop sa ceramic tile, tulad ng kalikasan mismo.

| | |
|---|---|
| **Pangunahing sangkap** | Epoxy dagta, high-end na kulay pulbos |
| **Function.** | Ang pagpuno at pagandahin ng tile gap |
| **Shelf life.** | Stock sa isang cool at tuyo na lugar sa 0-37 ℃ para sa 12 buwan |
| **Net weight.** | 450 ML. |
| **Pag-iimpake** | 30 set / karton. |

Ang produkto ay maaaring mas mahusay na ginagamit sa mga joints ng ceramic tile, bato, salamin, mosaic tile sa pader o harina sa banyo, kusina, kwarto at iba pa. Australia joint research at development products upang gumawa ng mas mahusay na pagganap, at sa pamamagitan ng Chinese Academy of Sciences strategic control guidance control, upang gumawa ng kalidad ng produkto matatag. Kelin grout sealant manufacturer upang magbigay sa iyo ng mga produkto ng kalidad.

**Varieties ng mga kulay para sa iyong pinili. Nagbibigay din ng mga pasadyang kulay.**

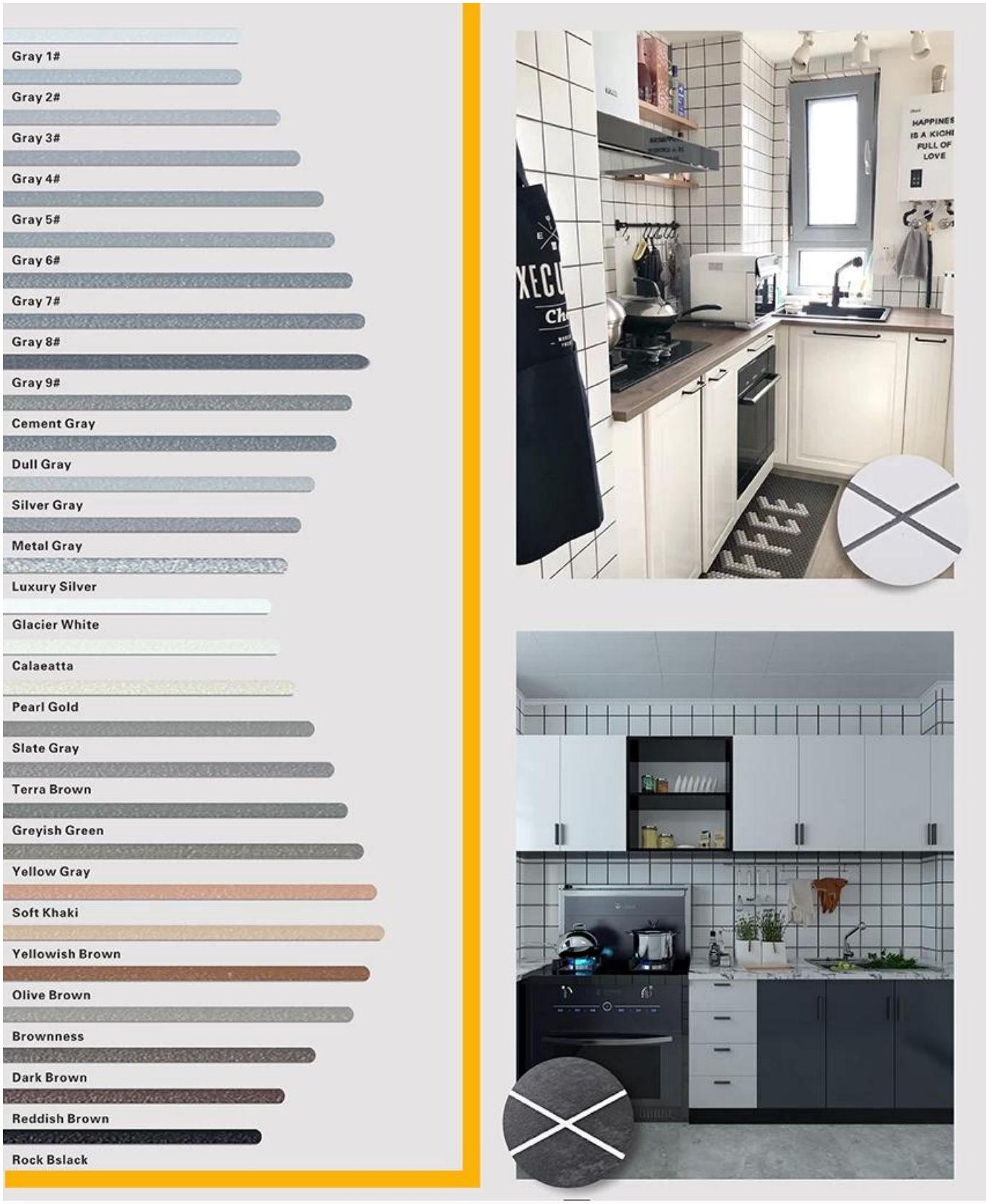


**Magbigay ng buong solusyon sa kuwarto ng puwang**

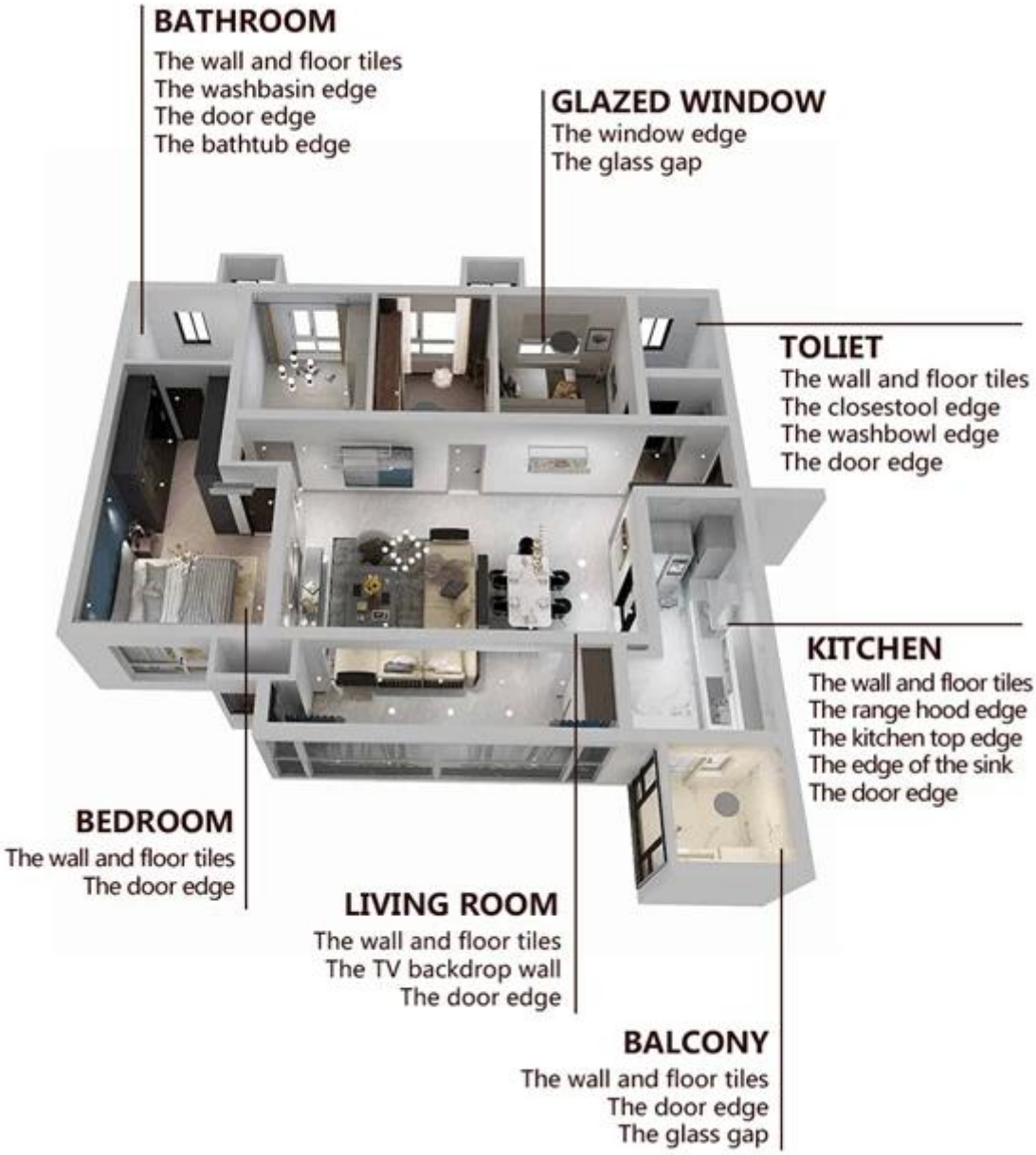


**Maikling proseso ng konstruksiyon**

Linisin ang mga tile at. panatilihin. tuyo ito.

Polish na may tile waks Maliban ang glazed tile.

Buksan at panoorin, pareho
gilid maaari extruded Samantala.

Tornilyo sa nozzle, ilagay on ang grawt gun.

Hilig hiwa sa tuktok ng THE. nozzle sa 45 °.

| | | | | |
|---|---|---|---|---|
| Pisilin ang 60-80cm. mahaba grawt sa forepart. | Pantay na pisilin ang tile ahente sa kahabaan puwang. | Pindutin ang grout sa. Professional Glue-Press. Mga tool. | Don "T touch sa 4-5. oras at alisin. Labis na grawt Pagkatapos. | Panatilihin ang mga tile tuyo sa. 24 oras. |

**Professional joint-pressing tool.**




**Kumpanya ng Kumpanya**

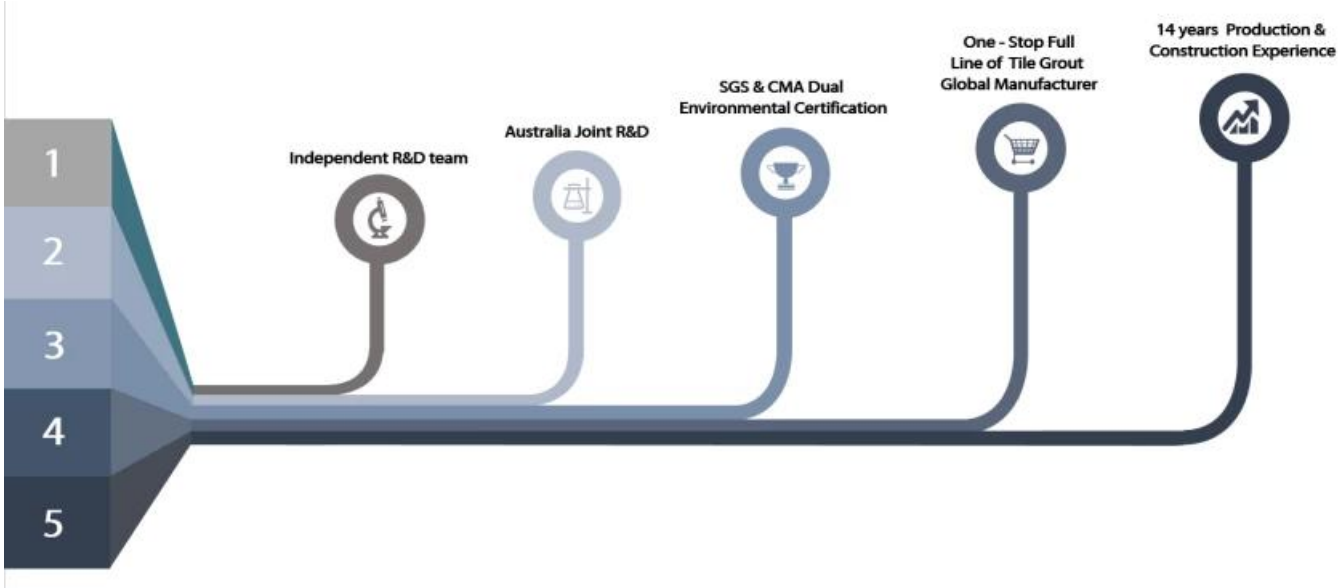


## Pangkalahatang-ideya ng pabrika

Creaming Machine Line. Pagsubok machine Batching production line. Paglamig ng pag-file

Pagpuno ng linya ng makina Film-coated machine. Real Material Stock. Stock

## Sertipikasyon

会员单位
SGS
欧盟认证
中国绿色环保产品
3·15放心消费（准入）产品
保险证书
参编单位
会员单位