

Ang Kelin tile grout ay isang bagong produkto para sa dekorasyon sa bahay, na kung saan ay ganap na sa halip na ahente ng pananahi. Maaari itong mas mahusay na magamit sa mga kasukasuan ng ceramic tile, bato, baso, mosaic tile sa dingding o sahig sa banyo, kusina, silid-tulugan at iba pa. Mayroon itong mahusay na mga pagkakaiba-iba ng kulay, maliwanag na ningning at ang ibabaw ay maliwanag bilang porselana pagkatapos ng paggamot. Sa parehong oras, ito ay patunay ng amag, patunay ng kahalumigmigan, palakaibigan sa kapaligiran, hindi nakakalason at netong lasa, pagdaragdag ng negatibong oxygen ion upang linisin ang hangin. Mas mahalaga, nang hindi patuloy na mailantad sa mataas na intensidad ng sikat ng araw, ang produkto ay hindi magiging dilaw, madaling malinis at lumalaban sa dumi. Pinagsamang pagsasaliksik at pag-unlad ng mga produkto ng Australia upang gawing mas mahusay ang pagganap, at sa pamamagitan ng gabay sa kalidad ng madiskarteng kontrol sa kalidad ng Chinese Academy of Science, upang gawing matatag ang kalidad ng mga produkto. Ang tile grout ay napakadaling konstruksiyon. Ang konstruksiyon ng kola ng gusali ng kelin ay mamamakyaw, sulit ka.



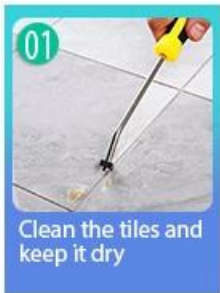
Mga pagkakaiba-iba ng mga kulay para sa iyong pinili. Magbigay din ng mga pasadyang kulay.



Magbigay ng Solusyon sa Buong Silid na Gap



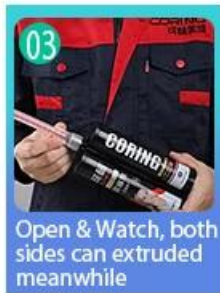
Maikling Proseso ng Konstruksiyon



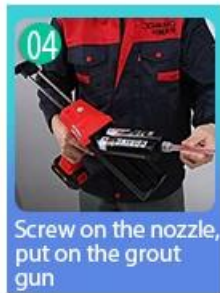
01
Clean the tiles and keep it dry



02
Polish with tile wax except the glazed tile



03
Open & Watch, both sides can extruded meanwhile



04
Screw on the nozzle, put on the grout gun



05
Inclined cut the top of the nozzle in 45°



06
Squeeze out 60-80cm long grout in the forepart




07
Evenly squeeze out the tile agent along the gap



08
Press the grout with professional glue-press tools



09
Don't touch in 4-5 hours and remove excess grout then.



10
Keep the tiles dry in 24 hours

Professional Joint-Pressing Tool



Two Component Caulking Gun



02
Cutter Knife



03
Pointing trowel



04
Brush



05
Forming Stick



06
Perching Knife



07
Masking Tape

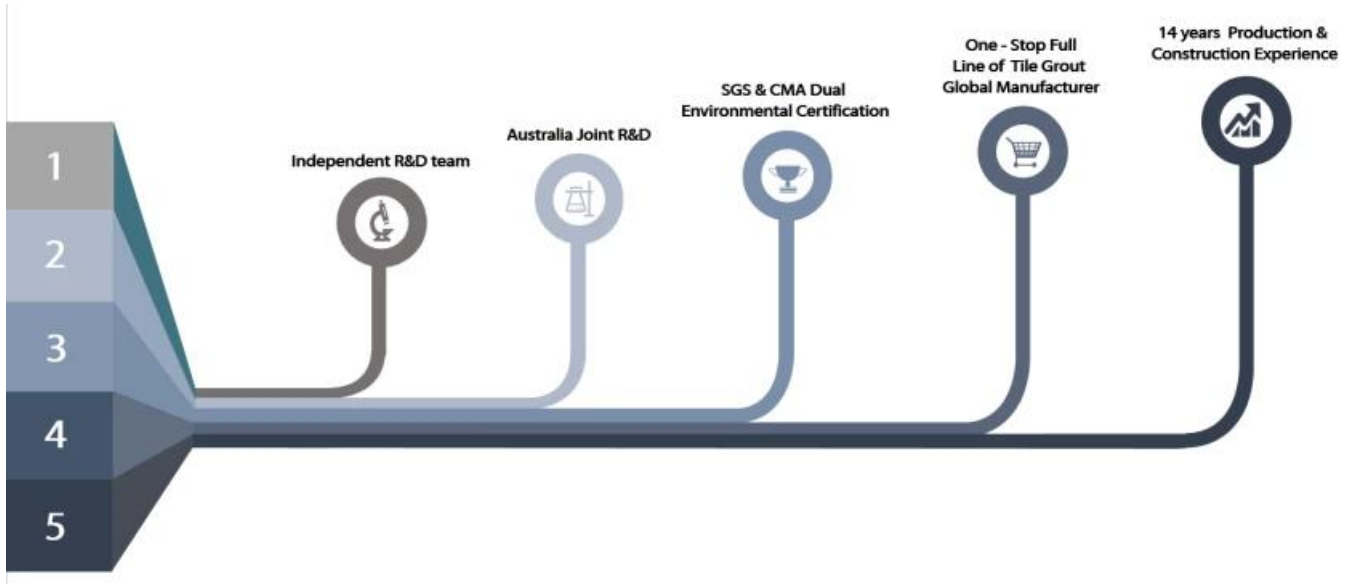


08
Stainless Steel Ball



09
Cleaning Awl

Kalamangan ng Kumpanya



Pangkalahatang-ideya ng Pabrika



Linya ng Creaming Machine



Makina sa Pagsubok



Batching Production Line



Cooling Filing



Pagpuno ng Linya ng Makina



Makina na pinahiran ng pelikula



Real Material Stock



Stock

Sertipikasyon

