


Ang Kelin polyurea tile grout ay isang bagong overturning na produkto. Dahil sa mahusay na wear-resistance ng POLYUREA, corrosion-resistance, yellow-resistance, high temperature resistance at iba pang superior performance, malawak itong ginagamit sa industriya ng militar, aerospace at industriya ng mga sasakyang-dagat. Bilang karagdagan, ito ay mabilis na nagpapatibay, konstruksyon at malinis na gilid sa parehong araw, makatipid ng oras at mga gastos sa paggawa. Higit sa lahat, maaari itong itayo sa basang subbase na ibabaw, na lubos na nilulutas ang problemang hindi kayang gawin dahil sa klima at iba pang dahilan. Australia magkasanib na pananaliksik at pagpapaunlad ng mga produkto upang gawin ang mas mahusay na pagganap, at sa pamamagitan ng Chinese Academy of Sciences strategic kalidad kontrol ng gabay, upang gawing matatag ang kalidad ng mga produkto.

Ang produkto ng [Tsina gap filling adhesive manufacturer](#) maaaring mas mahusay na magamit sa mga joints ng ceramic tile, bato, salamin, mosaic tile sa dingding o harina sa banyo, kusina, kwarto at iba pa. Tsina [Kelin grawt para sa mga tile mamamakyaw](#) ay nasa larangang ito sa loob ng 14 na taon. Mayroon kaming sariling R&D team at pabrika. Dahil ang materyal na proteksyon sa kapaligiran ay madaling konstruksyon, makakuha ng malawak na pabor ng mamimili. Kaya [Kelin tile grouting meterial supplier](#) ay magbibigay sa iyo ng mga de-kalidad na produkto. Maligayang pagdating sa contact [China sealant fix super glue pabrika](#) kung kailangan mo.



Mga iba't ibang kulay para sa iyong pinili. Magbigay din ng mga custom na kulay.

- Gray 1#
- Gray 2#
- Gray 3#
- Gray 4#
- Gray 5#
- Gray 6#
- Gray 7#
- Gray 8#
- Gray 9#
- Cement Gray
- Dull Gray
- Silver Gray
- Metal Gray
- Luxury Silver
- Glacier White
- Calaeatta
- Pearl Gold
- Slate Gray
- Terra Brown
- Greyish Green
- Yellow Gray
- Soft Khaki
- Yellowish Brown
- Olive Brown
- Brownness
- Dark Brown
- Reddish Brown
- Rock Bslack



Magbigay ng Buong Room Gap Solution



Maikling Proseso ng Konstruksyon



01
Clean the tiles and keep it dry



02
Polish with tile wax except the glazed tile



03
Open & Watch, both sides can extruded meanwhile



04
Screw on the nozzle, put on the grout gun



05
Inclined cut the top of the nozzle in 45°



06
Squeeze out 60-80cm long grout in the forepart



07
Evenly squeeze out the tile agent along the gap



08
Press the grout with professional glue-press tools



09
Don't touch in 4-5 hours and remove excess grout then.



10
Keep the tiles dry in 24 hours

Propesyonal na Tool na Pinagsama-samang Pagpindot



Two Component Caulking Gun



02
Cutter Knife




03
Pointing trowel



04
Brush



05
Forming Stick



06
Perching Knife



07
Masking Tape

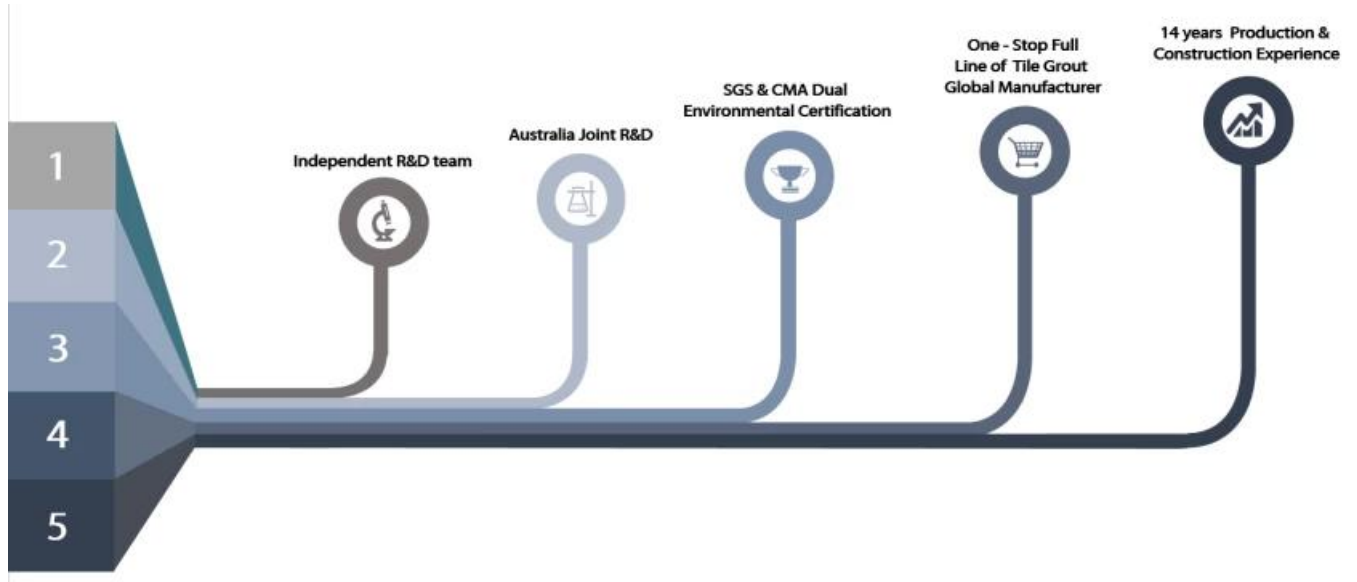


08
Stainless Steel Ball



09
Cleaning Awl

Pakinabang ng Kumpanya



Pangkalahatang-ideya ng Pabrika



Creaming Machine Line



Testing Machine



Batching Production Line



Cooling Filling



Filling Machine Line



Film-coated Machine



Real Material Stock



Stock

Sertipikasyon

