

Ang Kelin waterborne tile grout ay isang bagong produkto batay sa pag-upgrade ng dalawang bahagi ng tile grout. Ito ay isang uri ng mga produktong nasa epoxy resin na nasa tubig, na may mas mahusay na pagganap sa kapaligiran, na lampas sa pamantayan sa internasyonal. Maaari itong mas mahusay na magamit sa mga kasukasan ng ceramic tile, bato, baso, mosaic tile sa dingding o harina sa banyo, kusina, kwarto at iba pa. Hindi lamang ito ginagampanan ang papel na ginagampanan ng pagbubuklod at pag-block, ngunit maaari ding pagandahin ang ceramic tile. Mayroon itong sariling tampok: mahusay na mga pagkakaiba-iba ng kulay, maliwanag na ningning, at ang ibabaw nito ay maliwanag bilang porselana pagkatapos ng paggaling. Sa parehong oras, ito ay patunay ng amag, patunay ng kahalumigmigan, palakaibigan sa kapaligiran, hindi nakakalason at netong lasa, pagdaragdag ng negatibong oxygen ion upang linisin ang hangin at mapupuksa ang formaldehyde. Ito ay isang produktong kagustuhan sa dekorasyon ng pamilya. Tile grout mangyaring pagpipilian Kelin [Ang tagagawa ng gout ng tile na may tubig na Tsina.](#) Pinagsamang pagsasaliksik at pag-unlad ng mga produkto ng Australia upang gawing mas mahusay ang pagganap, at sa pamamagitan ng gabay sa kalidad ng madiskarteng kontrol sa kalidad ng Chinese Academy of Science, upang gawing matatag ang kalidad ng mga produkto.



Mga iba\`t ibang kulay para sa iyong choice. Magbigay din ng mga pasadyang kulay.



- Pure White
- Ivory
- Lemon Gold
- Pearl Gold
- Light Gold
- Lime Gold
- Amber Gold
- Nobility Gold
- Luxury Gold
- Shiny Gold
- Dazzle Gold
- Moonlight Silver
- Shiny Silver
- Dazzle Silver
- Light Gray
- Noble Gray
- Silver Gray
- Champaign Gold
- Bronze
- Rose Gold
- Coffee Brown
- Black Pearl

Magbigay ng Solusyon sa Buong Silid na Gap



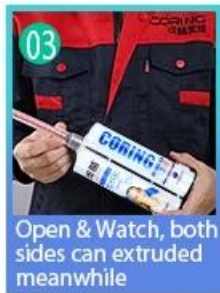
Maikling Proseso ng Konstruksiyon



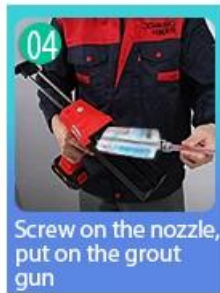
Clean the tiles and keep it dry



Polish with tile wax except the glazed tile



Open & Watch, both sides can extruded meanwhile



Screw on the nozzle, put on the grout gun




Inclined cut the top of the nozzle in 45°



Squeeze out 60-80cm long grout in the forepart




Evenly squeeze out the tile agent along the gap



Press the grout with professional glue-press tools



Don't touch in 4-5 hours and remove excess grout then.



Keep the tiles dry in 24 hours

Professional Joint-Pressing Tool



Two Component Caulking Gun



Kalamangan ng Kumpanya



Pangkalahatang-ideya ng Pabrikang



Linya ng Creaming Machine



Makina sa Pagsubok



Batching Production Line



Cooling Filling



Pagpuno ng Linya ng Makina



Makina na pinahiran ng pelikula



Real Material Stock



Stock

Sertipikasyon

