

Kelin Waterborne Tile Grout ay isang bagong produkto batay sa pag-upgrade ng dalawang bahagi ng tile grout. Ito ay isang uri ng mga produkto ng waterborne epoxy dagta, na may mas mahusay na pagganap sa kapaligiran, na malayo sa internasyonal na pamantayan. Maaari itong maging mas mahusay na ginagamit sa mga joints ng ceramic tile, bato, salamin, mosaic tile sa pader o harina sa banyo, kusina, kwarto at iba pa. Ito ay hindi lamang naglalaro ng papel na ginagampanan ng bonding at pagharang, kundi maaari ring pagandahin ang ceramic tile. Mayroon itong sariling tampok: mahusay na varieties ng kulay, maliwanag na ningning, at ibabaw nito ay maliwanag bilang porselana pagkatapos ng paggamot. Sa parehong oras, ito ay amag patunay, kahalumigmigan patunay, kapaligiran friendly, non-nakakalason at net lasa, pagdaragdag ng negatibong oxygen ion upang linisin ang hangin at mapupuksa ang pormaldehyd. Ito ay isang produkto ng kagustuhan sa palamuti ng pamilya. Australia joint research at development products upang gumawa ng mas mahusay na pagganap, at sa pamamagitan ng Chinese Academy of Sciences strategic control guidance control, upang gumawa ng kalidad ng produkto matatag. Kami ang pinakamahusay [Grout Wholesaler](#). Sa Tsina, maligayang pagdating sa pakikipag-ugnay sa amin.



Varieties ng mga kulay para sa iyong chooice. Nagbibigay din ng mga pasadyang kulay.



- Pure White
- Ivory
- Lemon Gold
- Pearl Gold
- Light Gold
- Lime Gold
- Amber Gold
- Nobility Gold
- Luxury Gold
- Shiny Gold
- Dazzle Gold
- Moonlight Silver
- Shiny Silver
- Dazzle Silver
- Light Gray
- Noble Gray
- Silver Gray
- Champaign Gold
- Bronze
- Rose Gold
- Coffee Brown
- Black Pearl

Magbigay ng buong solusyon sa kuwarto ng kuwarto



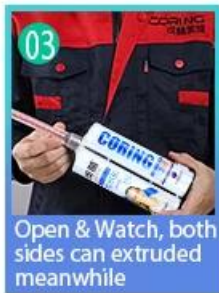
Maikling proseso ng konstruksiyon



01 Clean the tiles and keep it dry



02 Polish with tile wax except the glazed tile



03 Open & Watch, both sides can extruded meanwhile



04 Screw on the nozzle, put on the grout gun




05 Inclined cut the top of the nozzle in 45°



06 Squeeze out 60-80cm long grout in the forepart



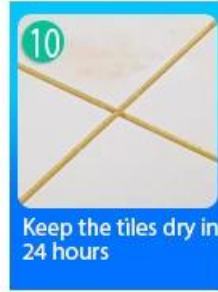
07 Evenly squeeze out the tile agent along the gap



08 Press the grout with professional glue-press tools



09 Don't touch in 4-5 hours and remove excess grout then.



10 Keep the tiles dry in 24 hours

Professional joint-pressing tool.



Two Component Caulking Gun



Cutter Knife

Pointing trowel

Brush

Forming Stick

Perching Knife

Masking Tape

Stainless Steel Ball

Cleaning Awl

Kumpanya ng Kumpanya



Pangalahatang-ideya ng pabrika



Creaming Machine Line.



Pagsubok machine



Batching production line.



Paglamig ng pag-file



Pagpuno ng linya ng makina



Film-coated machine.



Real Material Stock.



Stock

Sertipikasyon

